



ТРУБЫ И ФИТИНГИ ПП ДЛЯ ВНУТРЕННЕЙ КАНАЛИЗАЦИИ



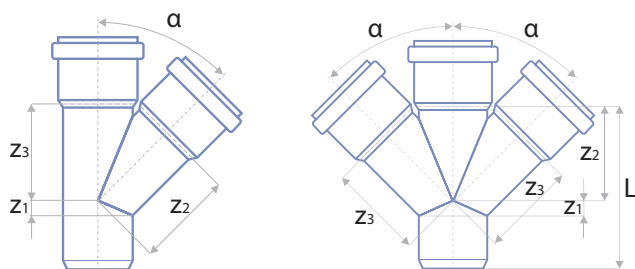
ОПЫТ
КАЧЕСТВО
ЭФФЕКТИВНОСТЬ
ИННОВАЦИОННОСТЬ

Содержание



- Трубы ПП для внутренней канализации
- Фитинги ПП для внутренней канализации

Условные обозначения

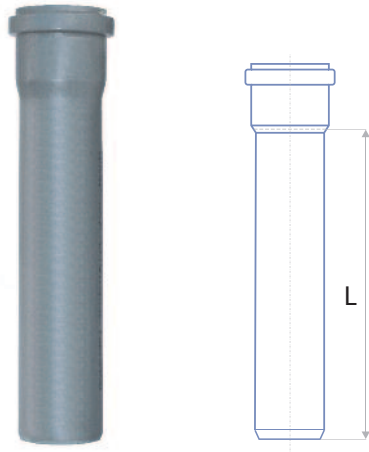


- | | |
|----------|-------------------------------------|
| l | – Полная длина |
| L | – Монтажная длина трубы |
| DN | – Номинальный диаметр |
| D | – Наружный диаметр |
| d | – Внутренний диаметр |
| α | – Угол наклона |
| z | – Строительная длина фасонной части |

Все размеры даны в миллиметрах, если не указано иное.
 Данные обозначения правильны для гладкостенных труб из ПП.
 Чертежи изделия выполнены без точного соблюдения масштаба.

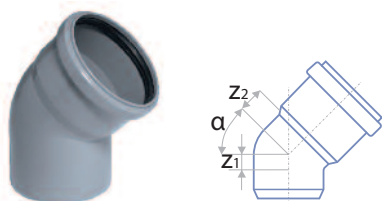
Поскольку фирма Cosmoplast непрерывно совершенствует выпускаемую продукцию, оставляет за собой право вносить изменения в конструкцию, материалы и технические характеристики без уведомления.

Трубы



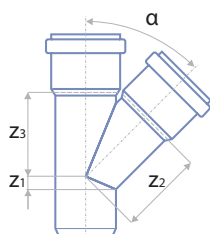
DN	L [мм]	Упаковка
40	150	120
40	250	80
40	500	150
40	750	90
40	1000	10
40	1500	10
40	2000	10
50	150	150
50	250	125
50	500	100
50	750	50
50	1000	50
50	1500	50
50	2000	50
110	150	100
110	250	100
110	500	20
110	750	20
110	1000	20
110	1500	20
110	2000	20
160	150	84
160	250	70
160	500	35
160	750	35
160	1000	35
160	1500	35
160	2000	35

Отвод



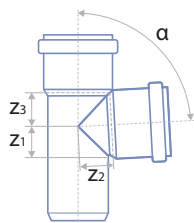
DN	α	z_1 [мм]	z_2 [мм]
40	15°	4	8
50	15°	5	8
110	15°	9	13
160	15°	12	18
40	30°	7	10
50	30°	8	11
110	30°	16	20
160	30°	23	29
40	45°	10	13
50	45°	12	15
110	45°	25	28
160	45°	36	42
50	67°	19	22
110	67°	40	43
40	87°	23	26
50	87°	27	31
110	87°	57	61
160	87°	83	89

Тройник 45°



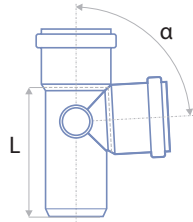
DN	α	z_1 [MM]	z_2 [MM]	z_3 [MM]
40/40	45°	10	49	49
50/40	45°	5	56	54
50/50	45°	12	61	61
110/50	45°	17	101	90
110/110	45°	25	133	133
160/110	45°	2	166	158
160/160	45°	36	197	313

Тройник 87°



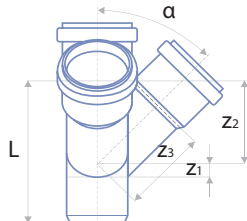
DN	α	z_1 [MM]	z_2 [MM]	z_3 [MM]
40/40	87°	23	24	24
50/40	87°	22	29	24
50/50	87°	27	29	29
110/50	87°	40	60	44
110/110	87°	57	61	61
160/110	87°	59	83	63
160/160	87°	36	162	313

Крестовина универсальная двухплоскостная



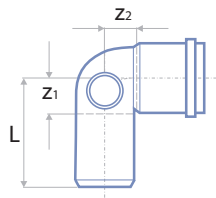
DN	α	L [мм]
110/50/50/110	87°	250

Крестовина двухплоскостная



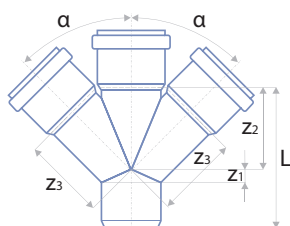
DN	α	z ₁	z ₂	z ₃	L [мм]
110/110/110	45°	40	86	86	202
110/50/50	87°	8	73	54	135
110/110/110	87°	40	86	86	202
110/110/50 L	87°	8	73	54	135
110/110/50 R	87°	8	73	54	135

Тройник универсальный



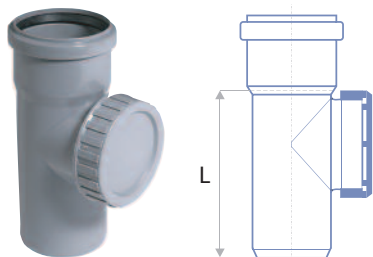
DN	α	z ₁	z ₂	L [мм]
110/110	87°	57	61	133
50/50	87°	27	31	89,5
110/50	87°	25	28	101
110/50 L	87°	25	28	101
110/50 R	87°	25	28	101
110/50 Front	87°	25	28	101

Крестовина




DN	α	z ₁	z ₂	z ₃	L [мм]
50/50/50	45°	20	41	41	124
110/50/50	45°	8	73	54	135
110/110/110	45°	40	86	86	201
50/50/50	87°	20	41	41	124
110/50/50	87°	8	73	54	135
110/110/110	87°	40	86	86	201
110/110/50	87°	40	86	86	201

Ревизия



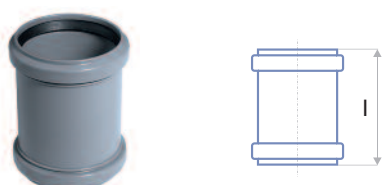
DN	L [мм]
50	115
110	185
160	266

Патрубок компенсационный



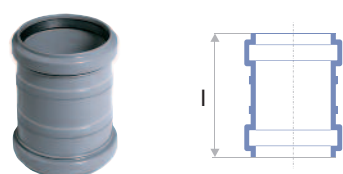
DN	l [мм]	L [мм]
40	155	48
50	211	54
110	255	68

Муфта ремонтная (надвижная)



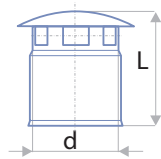
DN	l [мм]
40	111
50	112
110	140
160	196

Муфта двойная (двухраструбная)



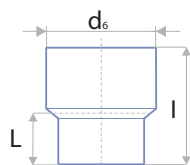
DN	l [мм]
40	111
50	112
110	140
160	196

Зонт вентиляционный



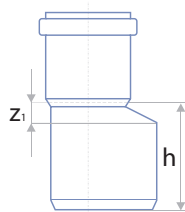
DN	d	L [мм]
50	50	70
110	110	90

Переход на чугунную трубу



DN	d ₆	l [мм]	L [мм]
50	72	140	70
110	124	129	67

Переход эксцентрический (редукция)



DN	z ₁	h [мм]
50/40	11	66
110/50	39	105
160/110	33	137

Заглушка



DN	h [мм]
40	39
50	39
110	46
160	58



www.cosmoplast.ru

E-mail: info@cosmoplast.ru
Тел./факс: +7 (495) 981-0008 многоканальный

